

## Anleitung für die TV Bedienung Trü 8

Es braucht zwei Fernbedienungen:

Die grosse um die TV Setup Box anzuschalten und die Programme zu wählen. Bild 1

Die kleinere von Samsung um das Fernsehgerät einzuschalten und die Lautstärke zu verändern. Bild 2

Als erstes muss die TV Setup Box (im unteren Fach) eingeschaltet werden. Grosse Fernbedienung oben rechts drücken bis grüne LED leuchtet (Pfeil)





Bild 1



Bild 2




Fernseher einschalten: Kleine Fernsteuerung oben links drücken (gelber Pfeil)  
→ Infobalken erscheint: **Warten** bis Vollbild kommt!!!! Nichts verstellen!!



**Sender** können nun mit der grossen Fernbedienung eingestellt werden.

**Lautstärke:** Mit der kleinen Fernsteuerung unten links (**VOL**) nach oben oder nach unten drücken.

Gerät ausschalten: Bei beiden Fernbedienungen nur noch den Ein-/Ausschaltknopf drücken 

Bemerkung: Die TV Setup Box ist am HDMI 2 angehängt.